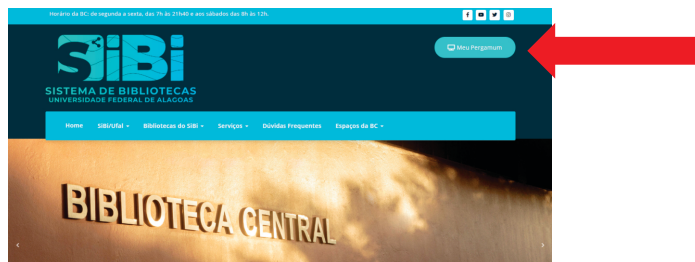


# GERANDO A DECLARAÇÃO DE NADA CONSTA COM CERTIFICAÇÃO DIGITAL

## TUTORIAL

PASSO 1:

**Acessar o site: [sibi.ufal.br](http://sibi.ufal.br) e clicar no botão «Meu Pergamum»**



PASSO 2:

**Inserir seu CPF e a senha criada na biblioteca**



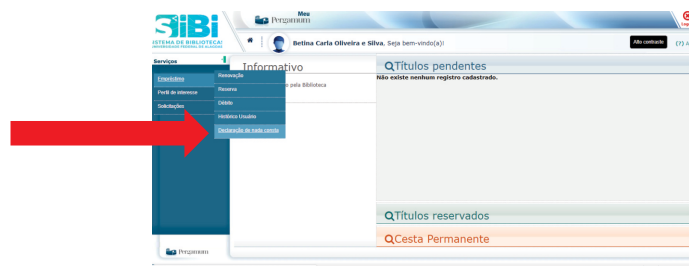
PASSO 3:

**Procure no menu localizado à esquerda a opção «Empréstimo»**



PASSO 4:

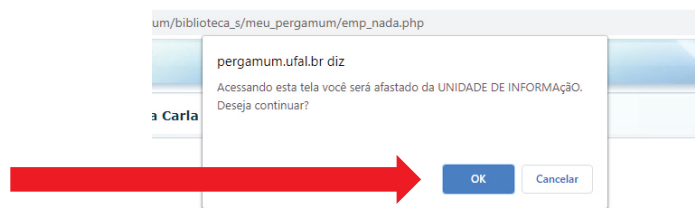
**Clique na opção «Declaração de nada consta»**



PASSO 5:

**Clique em «OK» para confirmar a solicitação**

**Importante:** Ao confirmar a solicitação você estará automaticamente impossibilitado de realizar empréstimo em todas as bibliotecas do Sistema.



PASSO 6:

**Imprima seu nada consta**

**Importante:** Não existe mais necessidade de autenticação por um servidor da biblioteca, pois a Declaração já sai com certificação digital (QRCODE)..

